

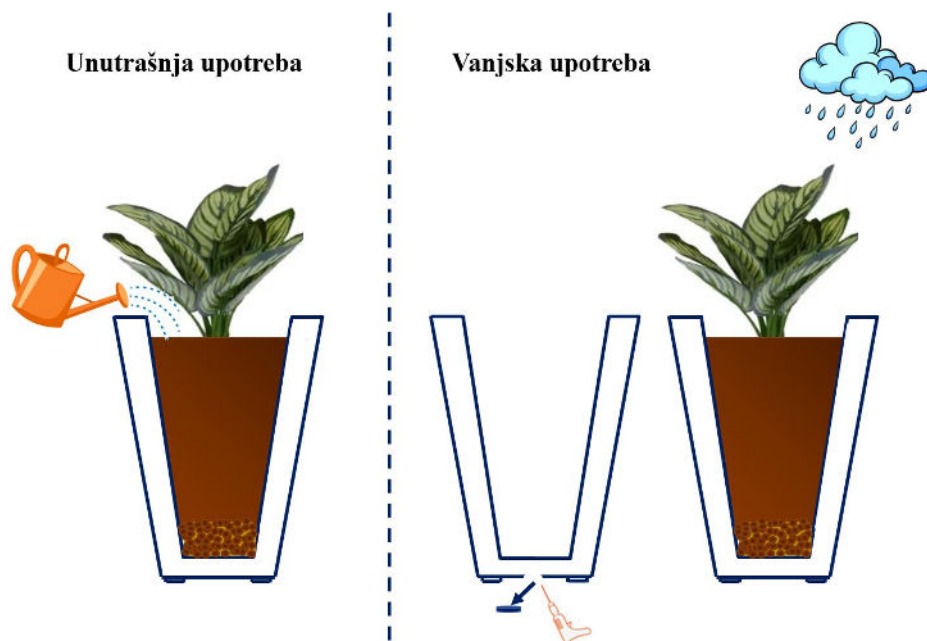
## Upustvo za unutrašnju i vanjsku upotrebu Roto saksija

### ➤ Unutrašnja upotreba

Stavite malo ekspanzirane gline na dno saksije i dodajte sloj sitnog agregata, te pokrijte agregat ekspanziranom glinom. Zatim dodajte zemlju za biljke i prenesite biljku iz posude u saksiju. Ekspanzirana glina i sitni kameni agregat će održavati potrebnu vlažnost zemljišta.

### ➤ Vanjska upotreba

Ako se saksija koristi na otvorenom prostoru, napravite rupu sa unutrašnje površine na označenom mjestu kako biste olakšali pražnjenje viška vode u slučaju jakih padavina. Stavite malo ekspanzirane gline na dno saksije i dodajte sloj sitnog agregata, te pokrijte agregat ekspanziranom glinom. Zatim dodajte zemlju za biljke i prenesite biljku iz posude u saksiju. Ekspanzirana glina i sitni kameni agregat će održavati potrebnu vlažnost zemljišta.



**NAPOMENA:** Informacioni list proizvoda sadrži naša znanja i praktična iskustva. Svim korisnicima koji upotrebljavaju naše proizvode služi kao preporuka za primjenu kako bi se postigli najbolji rezultati. Kompanija BEPRO d.o.o. ne odgovara za štetu nastalu usljed nepravilne upotrebe ili pogrešnog odabira proizvoda.

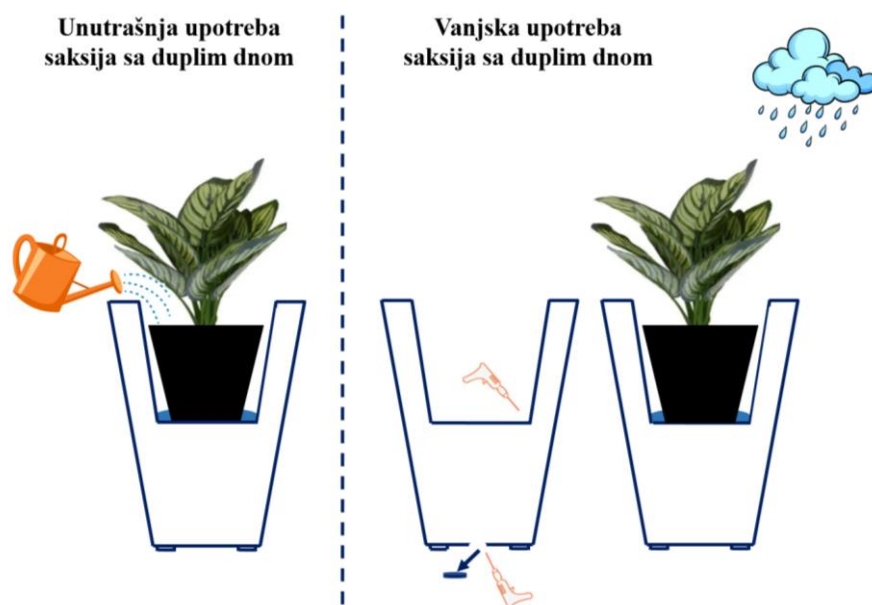
## Upustvo za unutrašnju i vanjsku upotrebu Roto saksija sa duplim dnom

### ➤ Unutrašnja upotreba

Stavite malo ekspanzirane gline na dno saksije i dodajte sloj sitnog agregata, te pokrijte agregat ekspanziranom glinom. Zatim dodajte zemlju za biljke i prenesite biljku iz posude u saksiju. Ekspanzirana glina i sitni kameni agregat će održavati potrebnu vlažnost zemljišta.

### ➤ Vanjska upotreba

Ako se saksija koristi na otvorenom prostoru, napravite rupu sa unutrašnje površine saksije na označenom mjestu kako biste olakšali pražnjenje viška vode u slučaju jakih padavina. Stavite malo ekspanzirane gline na dno saksije, dodajte sloj sitnog agregata i pokrijte agregat ekspanziranom glinom. Zatim dodajte zemlju za biljke i prenesite biljku iz posude u saksiju. Ekspanzirana glina i sitni kameni agregat će održavati potrebnu vlažnost zemljišta.

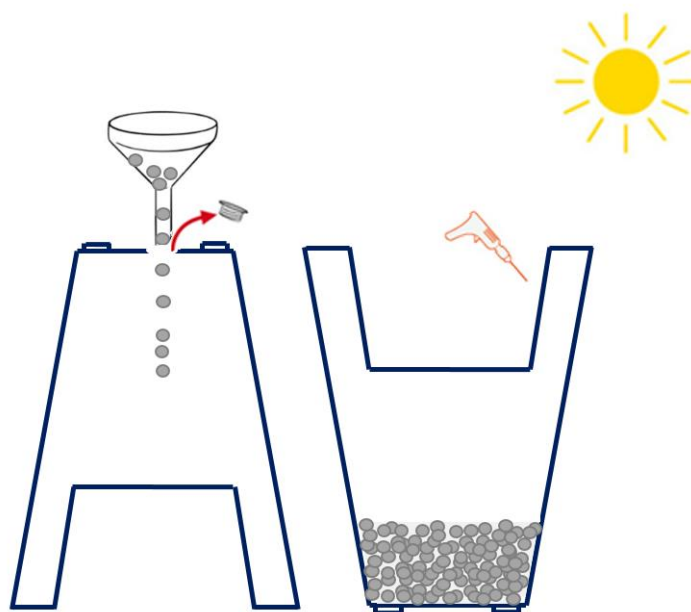


**NAPOMENA:** Informacioni list proizvoda sadrži naša znanja i praktična iskustva. Svim korisnicima koji upotrebljavaju naše proizvode služi kao preporuka za primjenu kako bi se postigli najbolji rezultati. Kompanija BEPRO d.o.o. ne odgovara za štetu nastalu usljed nepravilne upotrebe ili pogrešnog odabira proizvoda.

## Upustvo za unutrašnju i vanjsku upotrebu Roto saksija sa duplim dnom

### ➤ Dodatna stabilnost

Za dodatnu stabilnosti saksije sa duplim dnom preporučuje se da u otvor na dnu saksije dodate 1/3 pijeska (kamenog agregata različite granulacije). Takođe, preporučujemo da izbušite rupe za ventilaciju sa unutrašnje površine saksije radi sprječavanja porasta pritiska unutar saksije usljed izloženosti sunčevoj svjetlosti.



**NAPOMENA:** Informacioni list proizvoda sadrži naša znanja i praktična iskustva. Svim korisnicima koji upotrebljavaju naše proizvode služi kao preporuka za primjenu kako bi se postigli najbolji rezultati. Kompanija BEPRO d.o.o. ne odgovara za štetu nastalu usljed nepravilne upotrebe ili pogrešnog odabira proizvoda.

## Preporuke i upustvo za održavanje Roto saksija

### ➤ Preporuke

- Cijeli asortiman proizvoda Roto saksija može se koristiti u zatvorenom ili na otvorenom prostoru;
- Materijal i rotaciona tehnologija, čija izrada traje više od jednog časa po saksiji, garantuju stabilnost na UV zrake i temperaturno područje između  $-60\text{ °C}$  i  $+80\text{ °C}$ ;
- Ne postavljajte saksije na neravnu ili nagnutu površinu kako biste izbjegli nekontrolisane pokrete;
- Držite predmet dalje od izvora toplote.

### ➤ Upustvo za održavanje

- Očistite mokrim sunderom natopljenim sa vodom i neutralnim sredstvom za čišćenje;
- Obrišite vlažnom krpom;
- Izbjegavajte korištenje rastvarača.

**NAPOMENA:** Informacioni list proizvoda sadrži naša znanja i praktična iskustva. Svim korisnicima koji upotrebljavaju naše proizvode služi kao preporuka za primjenu kako bi se postigli najbolji rezultati. Kompanija BEPRO d.o.o. ne odgovara za štetu nastalu usljed nepravilne upotrebe ili pogrešnog odabira proizvoda.